

## REGENWATER GEBRUIKEN IN DE TUIN

### BUDGETVRIENDELIJK & MAKKELIJK TE INSTALLEREN


Voor het besproeien van de tuin is regenwater geschikt. Maar daarvoor heb je wel een goede regenwaterinstallatie nodig.



## SLIM RAIN RECUPERATIEPAKKET TUIN – EASY RAIN 1500

CODE: 7077

Een systeem voor de opvang, de opslag en de distributie van regenwater voor behoeften die geen drinkwaterkwaliteit vereisen.



### EASY RAIN 1500



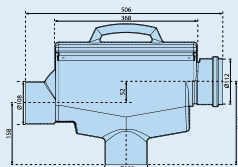

<b>Afmetingen (cm)</b>	187 x 150 x 99
<b>Gewicht (kg)</b>	70
<b>Volume (l)</b>	1500
<b>Ø toegang (mm)</b>	Ø 450
<b>Ø in- en uitgang</b>	Ø 110 MM

### TUINSLANG PLUG



Tuinslang plug met automatische waterstopfunctie.

### SLIM RAIN BUDGET REGENWATERFILTER



**Ø110 in tank**  
Slechts 5 cm hoogteverschil tussen de aanvoer en afvoer.

### VOLAUTOMATISCHE ONDERWATERHYDROFOOR DIVERTRON 1200 X MET AANZUIGFILTER EN 0.75M ZUIGSLANG.



- Geschikt voor het verpompen van proper water.
- Met ingebouwde elektronische besturing die de pomp beveiligd en regelt in functie van de druk.
- Met Terugstroombeveiliging
- Met droogloopbeveiliging

### RUSTIGE INLOOP



Deze rustige inloop vertraagt het inkomende water en verhindert dat eventueel bezinksel omgewoeld wordt.

<b>max. debiet (L/min)</b>	95
<b>max. opvoerhoogte. (m)</b>	46
<b>afmetingen (mm)</b>	Ø150 x H480
<b>aanzuig aansluiting</b>	RVS zuigkorf 1"